

BÁO CÁO TÀI CHÍNH

CÔNG TY CỔ PHẦN CHỨNG KHOÁN AN BÌNH

Quý IV năm 2022



CÔNG TY CỔ PHẦN CHỨNG KHOÁN AN BÌNH

Tầng 16 Tòa nhà Geleximco, số 36 Phố Hoàng Cầu, Phường Ô
Chợ Dừa, Quận Đống Đa, TP. Hà Nội

NỘI DUNG

	Trang
Báo cáo tình hình tài chính	01-04
Báo cáo kết quả hoạt động	05-06
Báo cáo lưu chuyển tiền tệ	07-09
Báo cáo tình hình biến động vốn chủ sở hữu	10
Thuyết minh Báo cáo tài chính	11-34

BÁO CÁO TÌNH HÌNH TÀI CHÍNH

Tại ngày 31 tháng 12 năm 2022

Mã số	TÀI SẢN	Thuyết minh	31/12/2022	01/01/2022
			VND	VND
100	A. TÀI SẢN NGẮN HẠN		1,904,647,208,038	1,959,784,578,327
110	I. Tài sản tài chính		1,895,020,153,709	1,891,773,270,753
111	1. Tiền và các khoản tương đương tiền	4	174,966,701,717	20,829,576,505
111.1	1.1 Tiền		174,966,701,717	20,829,576,505
111.2	1.1 Các khoản tương đương tiền		-	-
112	1. Các tài sản tài chính ghi nhận thông qua lãi/lỗ (FVTPL)	5	1,215,508,138,843	541,172,315,012
113	2. Các khoản đầu tư nắm giữ đến ngày đáo hạn (HTM)	5	375,579,735	300,355,326,145
114	3. Các khoản cho vay	5	380,040,716,749	1,008,426,741,611
116	4. Dự phòng suy giảm giá trị các tài sản tài chính và tài sản thế chấp	6	(18,078,539,021)	(13,970,236,377)
117	5. Các khoản phải thu	7	5,141,097,184	305,889,090
118	6. Trả trước cho người bán		102,888,038,632	8,354,769,780
119	7. Phải thu các dịch vụ công ty chứng khoán cung cấp	7	34,265,091,310	27,777,984,264
122	8. Các khoản phải thu khác	7	3,431,178,780	2,038,754,943
129	9. Dự phòng suy giảm giá trị các khoản phải thu	8	(3,517,850,220)	(3,517,850,220)
130	II. Tài sản ngắn hạn khác		9,627,054,329	68,011,307,574
131	1. Tạm ứng		45,000,000	229,075,000
132	2. Vật tư văn phòng, công cụ, dụng cụ		214,571,000	217,096,000
133	3. Chi phí trả trước ngắn hạn		4,742,738,455	3,263,135,171
135	4. Thuế giá trị gia tăng được khấu trừ		-	424,699,481
136	5. Thuế và các khoản khác phải thu Nhà nước		58,883,180	-
137	6. Tài sản ngắn hạn khác	9	4,565,861,694	63,877,301,922
200	B. TÀI SẢN DÀI HẠN		148,862,647,459	163,869,386,226
210	I. Tài sản tài chính dài hạn	10	43,619,742,659	72,861,866,000
212	1. Các khoản đầu tư		43,619,742,659	72,861,866,000
212.4	1.11 Đầu tư dài hạn khác		43,619,742,659	72,861,866,000
220	II. Tài sản cố định		80,832,009,848	70,462,919,437
221	1. Tài sản cố định hữu hình	11	8,236,848,362	5,803,344,202
222	- Nguyên giá		24,418,425,764	19,956,725,664
223a	- Giá trị hao mòn lũy kế		(16,181,577,402)	(14,153,381,462)
227	2. Tài sản cố định vô hình	12	72,595,161,486	64,659,575,235
228	- Nguyên giá		104,365,553,598	94,786,118,798
229a	- Giá trị hao mòn lũy kế		(31,770,392,112)	(30,126,543,563)
240	IV. Chi phí xây dựng cơ bản dở dang		-	-
250	V. Tài sản dài hạn khác		24,410,894,952	20,544,600,789
251	1. Cầm cố, thế chấp, ký quỹ, ký cược dài hạn		1,039,518,200	907,168,200
253	2. Tài sản thuế thu nhập hoãn lại		3,371,376,752	-
254	3. Tiền nộp Quỹ Hỗ trợ thanh toán	13	20,000,000,000	19,637,432,589
260	VI. Dự phòng suy giảm giá trị tài sản dài hạn		-	-
270	TỔNG CỘNG TÀI SẢN		2,053,509,855,497	2,123,653,964,553

BÁO CÁO TÌNH HÌNH TÀI CHÍNH

Tại ngày 31 tháng 12 năm 2022

(tiếp theo)

Mã số	NGUỒN VỐN	Thuyết minh	31/12/2022	01/01/2022
			VND	VND
300	C. NỢ PHẢI TRẢ		788,694,511,607	922,349,767,325
310	I. Nợ phải trả ngắn hạn		788,694,511,607	790,182,422,157
311	1. Vay và nợ thuê tài chính ngắn hạn	14	598,130,000,000	395,176,000,000
312	1.1 Vay ngắn hạn		598,130,000,000	395,176,000,000
316	2. Trái phiếu phát hành ngắn hạn	15	66,465,000,000	-
318	3. Phải trả hoạt động giao dịch chứng khoán	16	3,389,538,740	8,430,773,200
320	4. Phải trả người bán ngắn hạn		69,884,814,702	442,583,770
321	5. Người mua trả tiền trước ngắn hạn		155,269,461	47,318,250,491
322	6. Thuế và các khoản phải nộp Nhà nước	17	6,987,394,075	14,021,983,681
323	7. Phải trả người lao động		3,091,559,078	27,012,040,921
324	8. Các khoản trích nộp phúc lợi nhân viên		263,899,300	220,999,750
325	9. Chi phí phải trả ngắn hạn	18	6,182,624,392	19,345,862,306
327	10. Doanh thu chưa thực hiện ngắn hạn		170,643,937	989,147,442
328	11. Nhận ký quỹ, ký cược ngắn hạn	19	110,000,000	156,000,000
329	12. Các khoản phải trả, phải nộp ngắn hạn khác	20	31,840,092,735	276,257,051,803
331	13. Quỹ khen thưởng, phúc lợi		2,023,675,187	811,728,793
340	II. Nợ phải trả dài hạn		-	132,167,345,168
356	1. Thuế thu nhập hoãn lại phải trả		-	3,365,345,168
	2. Trái phiếu phát hành dài hạn			128,802,000,000
400	D. VỐN CHỦ SỞ HỮU		1,264,815,343,890	1,201,304,197,228
410	I. Vốn chủ sở hữu	21	1,264,815,343,890	1,201,304,197,228
411	1. Vốn đầu tư của chủ sở hữu	21a	1,011,500,000,000	1,000,439,880,000
411	1.1 Vốn góp của chủ sở hữu		1,011,500,000,000	1,000,439,880,000
411.1a	1.2 Cổ phiếu phổ thông có quyền biểu quyết		1,011,500,000,000	1,000,439,880,000
412	2. Chênh lệch đánh giá tài sản theo giá trị hợp lý		11,214,059,657	47,079,982,998
414	3. Quỹ dự trữ bổ sung vốn điều lệ		13,199,809,009	7,945,521,147
415	4. Quỹ dự phòng tài chính và rủi ro nghiệp vụ		13,199,809,009	7,945,521,147
417	5. Lợi nhuận chưa phân phối	21b	215,701,666,215	137,893,291,936
417.1	5.1 Lợi nhuận sau thuế đã thực hiện		212,970,601,972	125,042,065,855
417.2	5.2 Lợi nhuận chưa thực hiện		2,731,064,243	12,851,226,081
420	II. Nguồn kinh phí và quỹ khác		-	-
440	TỔNG CỘNG NỢ VÀ VỐN CHỦ SỞ HỮU		2,053,509,855,497	2,123,653,964,553

CÁC CHỈ TIÊU NGOÀI BÁO CÁO TÌNH HÌNH TÀI CHÍNH

Mã số	CHỈ TIÊU	Thuyết minh	31/12/2022	01/01/2022
	TÀI SẢN CỦA CÔNG TY CHỨNG KHOÁN VÀ TÀI SẢN QUẢN LÝ THEO CAM KẾT			
006	1. Cổ phiếu đang lưu hành		101,150,000	100,043,988
0080	2. Tài sản tài chính niêm yết/đăng ký giao dịch tại VSD của công ty chứng khoán	22	306,023,290,000	45,356,940,000
009	3. Tài sản tài chính đã lưu ký tại VSD và chưa giao dịch của công ty chứng khoán	23	-	1,430,000
	<i>a. Tài sản tài chính đã lưu ký tại VSD và chưa giao dịch, tự do chuyển nhượng</i>		-	1,430,000
010	4. Tài sản tài chính chờ về của công ty chứng khoán		-	-
012	5. Tài sản tài chính chưa lưu ký tại VSD của công ty chứng khoán	24	746,568,300,000	780,685,550,000
	TÀI SẢN VÀ CÁC KHOẢN PHẢI TRẢ VỀ TÀI SẢN QUẢN LÝ CAM KẾT VỚI KHÁCH HÀNG			
021	1. Tài sản tài chính niêm yết/đăng ký giao dịch tại VSD của Nhà đầu tư	25	8,852,262,010,000	7,581,361,660,000
021.1	<i>a. Tài sản tài chính giao dịch tự do chuyển nhượng</i>		7,833,691,190,000	6,172,155,240,000
021.2	<i>b. Tài sản tài chính hạn chế chuyển nhượng</i>		558,767,030,000	423,269,470,000
021.3	<i>c. Tài sản tài chính giao dịch cầm cố</i>		380,836,650,000	728,649,950,000
021.4	<i>d. Tài sản tài chính phong tỏa, tạm giữ</i>		23,686,960,000	49,610,000,000
021.5	<i>e. Tài sản tài chính chờ thanh toán</i>		55,280,180,000	207,677,000,000
022	2. Tài sản tài chính đã lưu ký tại VSD và chưa giao dịch của Nhà đầu tư	26	18,695,780,000	31,447,930,000
022.1	<i>a. Tài sản tài chính đã lưu ký tại VSD và chưa giao dịch, tự do chuyển nhượng</i>		18,428,280,000	31,426,930,000
022.2	<i>b. Tài sản tài chính đã lưu ký tại VSD và chưa giao dịch, hạn chế chuyển nhượng</i>		267,500,000	21,000,000
026	3. Tiền gửi của khách hàng	27	319,665,393,571	769,588,379,551
027	3.1. Tiền gửi của Nhà đầu tư về giao dịch chứng khoán theo phương thức CTCK quản lý		319,665,393,571	769,555,125,451
030	3.2. Tiền gửi của Tổ chức phát hành chứng khoán		-	33,254,100
031	4. Phải trả Nhà đầu tư về tiền gửi giao dịch chứng khoán theo phương thức CTCK quản lý	28	319,665,393,571	769,555,125,451
031.1	<i>4.1. Phải trả Nhà đầu tư trong nước về tiền gửi giao dịch chứng khoán theo phương thức CTCK quản lý</i>		319,539,168,511	763,285,946,981

031.2	4.2	Phải trả Nhà đầu tư nước ngoài về tiền gửi giao dịch chứng khoán theo phương thức CTCK quản lý		126,225,060	6,269,178,470
035	5.	Phải trả cổ tức, gốc và lãi trái phiếu	29	6,666,150	33,254,100

Trần Thị Thu Phương
Người lập

Tạ Thị Kim Chung
UQ.Kế toán trưởng



Nhâm Hà Hải
Tổng Giám đốc

Hà Nội, ngày 18 tháng 01 năm 2022

BÁO CÁO KẾT QUẢ HOẠT ĐỘNG

Quý IV năm 2022

CHỈ TIÊU	Thuyết minh	Quý IV năm 2022	Quý IV năm 2021	Lũy kế từ đầu năm đến cuối quý IV/2022	Lũy kế từ đầu năm đến cuối quý IV/2021
		VND	VND	VND	VND
I. DOANH THU HOẠT ĐỘNG					
1.1	Lãi từ các tài sản tài chính ghi nhận thông qua lãi/lỗ (FVTPL)	31,644,546,396	28,729,550,427	121,780,962,243	76,590,511,079
	<i>a. Lãi bán các tài sản tài chính FVTPL</i>	<i>31.a) 4,637,844,459</i>	<i>25,133,979,361</i>	<i>48,524,458,996</i>	<i>50,717,056,964</i>
	<i>b. Chênh lệch tăng về đánh giá lại các TSTC FVTPL</i>	<i>3,390,547,588</i>	<i>739,370,628</i>	<i>8,738,159,990</i>	<i>21,046,614,992</i>
	<i>c. Cổ tức, tiền lãi phát sinh từ tài sản tài chính FVTPL</i>	<i>31.b) 23,616,154,349</i>	<i>2,856,200,438</i>	<i>64,518,343,257</i>	<i>4,826,839,123</i>
1.2	Lãi từ các khoản đầu tư nắm giữ đến ngày đáo hạn (HTM)	31.b) 4,828,000	7,130,105,015	13,943,953,187	9,542,892,865
1.3	Lãi từ các khoản cho vay và phải thu	31.b) 14,422,369,410	23,960,461,425	74,647,439,106	72,667,867,580
1.6	Doanh thu nghiệp vụ môi giới chứng khoán	11,867,928,561	34,076,504,577	70,157,975,619	106,403,642,828
1.7	Doanh thu nghiệp vụ bảo lãnh, đại lý phát hành chứng khoán	25,993,013,997	28,372,315,761	74,200,670,957	123,756,655,203
1.8	Doanh thu nghiệp vụ tư vấn đầu tư chứng khoán	0	0	0	106,434,430
1.9	Doanh thu nghiệp vụ lưu ký chứng khoán	1,272,785,585	1,326,126,112	5,430,693,405	4,425,040,282
1.10	Doanh thu hoạt động tư vấn tài chính	575,000,000	1,770,000,000	2,675,000,000	2,139,702,645
1.11	Thu nhập hoạt động khác	31.c) 991,640,811	2,259,749,332	1,658,554,401	5,656,131,937
	Cộng doanh thu hoạt động	86,772,112,760	127,624,812,649	364,495,248,918	401,288,878,849
II. CHI PHÍ HOẠT ĐỘNG					
2.1	Lỗ các tài sản tài chính ghi nhận thông qua lãi/lỗ (FVTPL)	20,926,451,827	11,400,610,368	51,088,170,326	15,902,552,945
	<i>a. Lỗ bán các tài sản tài chính FVTPL</i>	<i>31.a) 18,980,426,892</i>	<i>7,296,421,323</i>	<i>24,983,425,207</i>	<i>11,593,125,095</i>
	<i>b. Chênh lệch giảm đánh giá lại các tài sản tài chính FVTPL</i>	<i>1,941,621,647</i>	<i>4,104,189,045</i>	<i>25,595,043,748</i>	<i>4,219,889,150</i>
	<i>c. Chi phí giao dịch mua các tài sản tài chính FVTPL</i>	<i>4,403,288</i>	<i>0</i>	<i>509,701,371</i>	<i>89,538,700</i>
2.4	Chi phí dự phòng tài sản tài chính, xử lý tổn thất các khoản phải thu khó đòi và lỗ suy giảm tài sản tài chính và chi phí đi vay của các khoản cho vay	1,654,999,874	10,175,239,832	8,813,749,017	20,020,824,901
2.5	Lỗ từ các tài sản tài chính phát sinh phòng ngừa rủi ro	10,396,050	0	26,278,600	0
2.6	Chi phí hoạt động tự doanh	122,442,242	1,100,000,820	537,205,202	5,512,254,079
2.7	Chi phí nghiệp vụ môi giới chứng khoán	4,905,322,937	15,748,745,201	30,485,734,858	49,516,520,473
2.8	Chi phí nghiệp vụ bảo lãnh, đại lý phát hành chứng khoán	5,957,844,317	9,024,232,917	35,862,249,790	86,778,637,440
2.10	Chi phí nghiệp vụ lưu ký chứng khoán	623,844,959	529,686,080	2,266,977,791	2,324,867,486
2.11	Chi phí hoạt động tư vấn tài chính	0	600,000,000	1,153,460,000	603,850,000
2.12	Chi phí các dịch vụ khác	32 12,871,805	2,569,136,828	1,510,511,366	4,689,939,116
	Cộng chi phí hoạt động	34,214,174,011	51,147,652,046	131,744,336,950	185,349,446,440

BÁO CÁO KẾT QUẢ HOẠT ĐỘNG
Quý IV năm 2022

CHỈ TIÊU	Thuyết minh	Quý IV năm 2022	Quý IV năm 2021	Lũy kế từ đầu năm đến cuối quý IV/2022	Lũy kế từ đầu năm đến cuối quý IV/2021	
		VND	VND	VND	VND	
III. DOANH THU HOẠT ĐỘNG TÀI CHÍNH						
3.1	Chênh lệch lãi tỷ giá hối đoái đã và chưa thực hiện			0	0	
	Cộng doanh thu hoạt động tài chính	834,761,696	0	1,752,522,053	0	
IV. CHI PHÍ TÀI CHÍNH						
4.1	Chênh lệch lỗ tỷ giá hối đoái đã và chưa thực hiện	0	0	0	54,632	
4.2	Chi phí lãi vay	12,420,769,161	6,058,054,584	52,869,738,994	11,188,136,775	
	Cộng chi phí tài chính	12,420,769,161	6,058,054,584	52,869,738,994	11,188,191,407	
VI.	CHI PHÍ QUẢN LÝ CÔNG TY CHỨNG KHOÁN	33	23,819,663,854	43,837,111,786	71,211,966,307	72,045,754,342
VII.	KẾT QUẢ HOẠT ĐỘNG		17,152,267,430	26,581,994,233	110,421,728,720	132,705,486,660
VIII. THU NHẬP KHÁC VÀ CHI PHÍ KHÁC						
8.1	Thu nhập khác	34	1,919,318	3,696,698	529,936,983	335,021,430
8.2	Chi phí khác	36	510,007,376	73,957,602	880,074,848	233,193,793
	Cộng kết quả hoạt động khác		(508,088,058)	(70,260,904)	(350,137,865)	101,827,637
IX.	TỔNG LỢI NHUẬN KẾ TOÁN TRƯỚC THUẾ		16,644,179,372	26,511,733,329	110,071,590,855	132,807,314,297
9.1	Lợi nhuận đã thực hiện		15,195,253,431	29,876,551,746	126,928,474,613	115,980,588,455
9.2	Lợi nhuận chưa thực hiện		1,448,925,941	(3,364,818,417)	(16,856,883,758)	16,826,725,842
X.	CHI PHÍ THUẾ TNDN	37	4,970,821,394	8,147,294,309	20,178,354,493	27,721,557,062
10.1	Chi phí thuế thu nhập doanh nghiệp hiện hành		4,041,443,998	7,342,479,120	26,915,076,413	24,356,211,894
10.2	Chi phí thuế thu nhập doanh nghiệp hoãn lại		929,377,396	804,815,189	(6,736,721,920)	3,365,345,168
XI.	LỢI NHUẬN KẾ TOÁN SAU THUẾ TNDN		11,673,357,978	18,364,439,020	89,893,236,362	105,085,757,235
XII.	THU NHẬP (LỖ) TOÀN DIỆN KHÁC SAU THUẾ TNDN					
12.1	Lãi/(Lỗ) từ đánh giá lại các tài sản tài chính sẵn sàng để bán		11,214,059,657	47,079,982,998	11,214,059,657	47,079,982,998
	TỔNG THU NHẬP TOÀN DIỆN		11,214,059,657	47,079,982,998	11,214,059,657	47,079,982,998
XIII.	PHIẾU PHÓ THÔNG					
13.1	Lãi cơ bản trên cổ phiếu (Đồng/1 cổ phiếu)	38	115	184	893	1,663

Trần Thị Thu Phương
Người lập

Tạ Thị Kim Chung
UQ.Kế toán trưởng



Nhâm Hà Hải
Tổng Giám đốc
Hà Nội, ngày 19 tháng 01 năm 2022

BÁO CÁO LƯU CHUYỂN TIỀN TỆ


Quý IV năm 2022
(Theo phương pháp gián tiếp)


Mã số	CHỈ TIÊU	Thuyết minh	Lũy kế từ đầu năm đến	Lũy kế từ đầu năm đến
			cuối quý IV/2022	cuối quý IV/2021
			VND	VND
	I. Lưu chuyển tiền từ hoạt động kinh doanh			
01	1. Lợi nhuận trước thuế thu nhập doanh nghiệp		110,071,590,855	132,807,314,297
02	2. Điều chỉnh cho các khoản		68,958,470,078	31,755,241,139
03	- Khấu hao tài sản cố định		3,666,679,423	1,902,324,950
04	- Các khoản dự phòng		4,108,302,644	(4,580,833,044)
05	- Lãi (lỗ) chênh lệch tỷ giá hối đoái chưa thực hiện		0	0
06	- Chi phí lãi vay		61,683,488,011	35,789,794,720
07	- Lãi, lỗ từ hoạt động đầu tư		(500,000,000)	(272,454,546)
08	- Dự thu tiền lãi		0	(1,083,590,941)
10	3. Tăng các chi phí phi tiền tệ		25,595,043,748	4,219,889,150
11	- Lỗ đánh giá giá trị các tài sản tài chính ghi nhận thông qua lãi/lỗ FVTPL		25,595,043,748	4,219,889,150
18	4. Giảm các doanh thu phi tiền tệ		(8,738,159,990)	(21,046,614,992)
19	- Lãi đánh giá lại giá trị các tài sản tài chính ghi nhận thông qua lãi/lỗ FVTPL		(8,738,159,990)	(21,046,614,992)
30	5. Lợi nhuận từ hoạt động kinh doanh trước thay đổi vốn lưu động		(179,885,804,579)	(967,637,805,262)
31	- Tăng (giảm) tài sản tài chính ghi nhận thông qua lãi/lỗ FVTPL		(691,192,707,589)	(453,867,487,037)
32	- Tăng (giảm) các khoản đầu tư nắm giữ đến ngày đáo hạn (HTM)		299,979,746,410	(300,355,326,145)
33	- Tăng (giảm) các khoản cho vay		628,386,024,862	(520,961,171,345)
34	- Tăng (giảm) tài sản tài chính sẵn sàng để bán AFS		(6,623,800,000)	18,207,547,171
35	- (-) Tăng, (+) giảm phải thu bán các tài sản tài chính		0	22,767,104,000
36	- (-) Tăng, (+) giảm phải thu và dự thu cổ tức, tiền lãi các tài sản tài chính		(4,835,208,094)	(305,889,090)
37	- (-) Tăng, (+) giảm các khoản phải thu các dịch vụ công ty chứng khoán cung cấp		(53,650,088,076)	9,731,611,363
39	- (-) Tăng, (+) giảm các khoản phải thu khác		(1,392,423,837)	(28,040,876)
40	- Tăng (giảm) các tài sản khác		63,748,732,070	(1,453,049,417)
41	- Tăng (giảm) chi phí phải trả (không bao gồm chi phí lãi vay)		(13,618,689,051)	14,084,802,312
42	- Tăng (giảm) chi phí trả trước		(1,479,603,284)	748,405,227
43	- (-) Thuế thu nhập doanh nghiệp đã nộp		(30,216,386,007)	(18,802,270,344)
44	- (-) Lãi vay đã trả		(61,228,036,874)	(34,250,533,057)
45	- Tăng, (giảm) phải trả cho người bán		(25,091,037,920)	(9,427,625,285)
46	- Tăng, (giảm) các khoản trích nộp phúc lợi nhân viên		42,899,550	160,580,950
47	- Tăng, (giảm) thuế và các khoản phải nộp Nhà nước (không bao gồm thuế TNDN)		(3,792,163,192)	5,599,020,553
48	- Tăng, (giảm) phải trả người lao động		(23,920,481,843)	18,992,219,105
50	- Tăng, (giảm) phải trả, phải nộp khác		(250,276,697,033)	281,629,206,653
51	- Tiền thu khác từ hoạt động kinh doanh			
52	- Tiền chi khác cho hoạt động kinh doanh		(4,725,884,671)	(106,910,000)
60	Lưu chuyển tiền thuần từ hoạt động kinh doanh		16,001,140,112	(819,901,975,668)



BÁO CÁO LƯU CHUYỂN TIỀN TỆ

Quý IV năm 2022
(Theo phương pháp gián tiếp)

Mã số	CHỈ TIÊU	Thuyết minh	Lũy kế từ đầu năm đến	Lũy kế từ đầu năm đến
			cuối quý IV/2022	cuối quý IV/2021
			VND	VND
	II. Lưu chuyển tiền từ hoạt động đầu tư			
61	1. Tiền chi để mua sắm, xây dựng tài sản cố định, bất động sản đầu tư và các tài sản khác		(14,041,134,900)	(2,507,945,230)
62	2. Tiền thu từ thanh lý, nhượng bán TSCĐ, BĐSĐT và các tài sản khác		500,000,000	272,454,546
70	Lưu chuyển tiền thuần từ hoạt động đầu tư		(13,541,134,900)	(2,235,490,684)
	III. Lưu chuyển tiền từ hoạt động tài chính			
71	1. Tiền thu từ phát hành cổ phiếu, nhận vốn góp của chủ sở hữu		11,060,120,000	563,739,940,000
73	3. Tiền vay gốc		2,811,082,533,000	13,834,412,524,368
73.2	3.2 Tiền vay khác		2,811,082,533,000	13,834,412,524,368
74	4. Tiền chi trả nợ gốc vay		(2,670,465,533,000)	(13,630,150,134,197)
74.3	4.3 Tiền chi trả gốc nợ vay khác		(2,670,465,533,000)	(13,630,150,134,197)
76	6. Cổ tức, lợi nhuận đã trả cho chủ sở hữu			
80	Lưu chuyển tiền thuần từ hoạt động tài chính		151,677,120,000	768,002,330,171
90	IV. Tăng (giảm) tiền thuần trong kỳ		154,137,125,212	(54,135,136,181)
101	V. Tiền và các khoản tương đương tiền đầu kỳ		20,829,576,505	74,964,712,686
101.1	- Tiền		20,829,576,505	74,632,691,686
101.2	- Các khoản tương đương tiền		0	332,021,000
102	- Ảnh hưởng của thay đổi tỷ giá hối đoái quy đổi ngoại tệ			
103	VI. Tiền và các khoản tương đương tiền cuối kỳ		174,966,701,717	20,829,576,505
103.1	- Tiền		174,966,701,717	20,829,576,505
103.2	- Các khoản tương đương tiền		0	0


Trần Thị Thu Phương
Người lập


Tạ Thị Kim Chung
UQ.Kế toán trưởng



Nhân Hà Hải
Tổng Giám đốc
Hà Nội, ngày 19 tháng 01 năm 2022

PHẦN LƯU CHUYỂN TIỀN TỆ HOẠT ĐỘNG MÔI GIỚI, ỦY THÁC CỦA KHÁCH HÀNG

Quý IV năm 2022

Mã số	CHỈ TIÊU	Thuyết minh	Lũy kế từ đầu năm	Lũy kế từ đầu năm
			đến cuối quý IV/2022	đến cuối quý IV/2021
			VND	VND
	I. Lưu chuyển tiền hoạt động môi giới, ủy thác của khách hàng			
01 1	Tiền thu bán chứng khoán môi giới cho khách hàng		24,790,736,320,605	39,095,075,094,474
02 2	Tiền chi mua chứng khoán môi giới cho khách hàng		(23,693,325,574,132)	(37,119,581,705,392)
07 3	Nhận tiền gửi để thanh toán giao dịch chứng khoán của khách hàng		4,742,514,709,337	6,017,091,287,244
08 4	Chi trả thanh toán giao dịch chứng khoán của khách hàng		(6,287,278,206,643)	(7,667,481,924,542)
11 5	Chi trả phí lưu ký chứng khoán của khách hàng		(2,536,981,047)	(4,121,620,008)
13	Chi lỗi giao dịch chứng khoán		-	-
14 6	Tiền thu của Tổ chức phát hành chứng khoán		520,851,479,400	923,901,277,657
15 7	Tiền chi trả Tổ chức phát hành chứng khoán		(520,878,067,350)	(923,894,014,829)
20	<i>Tăng/giảm tiền thuần trong kỳ</i>		(449,916,319,830)	320,988,394,604
30	II. Tiền và các khoản tương đương tiền đầu kỳ của khách hàng		769,588,379,551	448,599,984,947
31	Tiền gửi ngân hàng đầu kỳ:		769,588,379,551	448,599,984,947
32	- Tiền gửi của Nhà đầu tư về giao dịch chứng khoán theo phương thức công ty chứng khoán quản lý		769,555,125,451	448,572,735,297
35	- Tiền gửi của Tổ chức phát hành		33,254,100	27,249,650
36	Các khoản tương đương tiền		-	-
40	III. Tiền và các khoản tương đương tiền cuối kỳ		319,672,059,721	769,588,379,551
41	Tiền gửi ngân hàng cuối kỳ:		319,672,059,721	769,588,379,551
42	- Tiền gửi của Nhà đầu tư về giao dịch chứng khoán theo phương thức công ty chứng khoán quản lý		319,665,393,571	769,555,125,451
45	- Tiền gửi của Tổ chức phát hành			33,254,100

Trần Thị Thu Phương
Người lập

Tạ Thị Kim Chung
UQ.Kế toán trưởng



Nhậm Hà Hải
Tổng Giám đốc

Hà Nội, ngày 19 tháng 01 năm 2022

CÔNG TY CỔ PHẦN CHỨNG KHOÁN AN BÌNH

Tầng 16 Tòa nhà Geleximco, số 36 Phố Hoàng Cầu, Phường Ô Chợ Dừa, Quận Đống Đa, TP. Hà Nội

Báo cáo tài chính

Cho kỳ kế toán kết thúc ngày 31/12/2022

BÁO CÁO TÌNH HÌNH BIẾN ĐỘNG VỐN CHỦ SỞ HỮU

Quý IV năm 2022

CHỈ TIÊU	Số dư đầu kỳ		Số tăng/giảm				Số dư cuối kỳ	
	01/01/2021	01/01/2022	Từ 01/01/2021 đến 31/12/2021		Từ 01/01/2022 đến 31/12/2022		31/12/2021	31/12/2022
			Tăng VND	Giảm VND	Tăng VND	Giảm VND		
I. Biến động vốn chủ sở hữu								
1. Vốn đầu tư của chủ sở hữu	397,000,000,000	1,000,439,880,000	603,439,880,000	-	11,060,120,000	-	1,000,439,880,000	1,011,500,000,000
1.1 Có phiếu phổ thông có quyền biểu quyết	397,000,000,000	1,000,439,880,000	603,439,880,000	-	11,060,120,000	-	1,000,439,880,000	1,011,500,000,000
2 Quỹ dự trữ bổ sung vốn điều lệ	6,233,758,436	7,945,521,147	1,711,762,711	-	5,254,287,862	-	7,945,521,147	13,199,809,009
3 Quỹ dự phòng tài chính và rủi ro	6,233,758,436	7,945,521,147	1,711,762,711	-	5,254,287,862	-	7,945,521,147	13,199,809,009
4 Chênh lệch đánh giá lại tài sản theo giá trị hợp lý	19,635,260,327	47,079,982,998	27,444,722,671	-	17,884,273	35,883,807,614	47,079,982,998	11,214,059,657
5 Lợi nhuận chưa phân phối	76,742,728,916	137,893,291,936	105,085,757,235	43,935,194,215	108,146,194,012	30,337,819,733	137,893,291,936	215,701,666,215
5.1 Lợi nhuận sau thuế đã thực hiện	77,352,883,509	125,042,065,855	91,624,376,561	43,935,194,215	104,428,684,427	16,500,148,310	125,042,065,855	212,970,601,972
5.2 Lợi nhuận chưa thực hiện	(610,154,593)	12,851,226,081	13,461,380,674	-	3,717,509,585	13,837,671,423	12,851,226,081	2,731,064,243
TỔNG CỘNG	505,845,506,115	1,201,304,197,228	739,393,885,328	43,935,194,215	129,732,774,009	66,221,627,347	1,201,304,197,228	1,264,815,343,890

THUYẾT MINH BÁO CÁO TÀI CHÍNH

Quý IV năm 2022

1 . THÔNG TIN CHUNG

1.1 . Đặc điểm hoạt động của Công ty Chứng khoán

Công ty Cổ phần Chứng khoán An Bình được thành lập theo Giấy chứng nhận đăng ký kinh doanh số 0103013960 do Sở kế hoạch và Đầu tư thành phố Hà Nội cấp lần đầu ngày 26/9/2006 và hoạt động theo Giấy phép hoạt động kinh doanh chứng khoán số 16/UBCK-GPHĐKD do Ủy ban Chứng khoán Nhà nước cấp ngày 29 tháng 09 năm 2006, Giấy phép điều chỉnh số 178/UBCK-GP do Ủy ban Chứng khoán Nhà nước cấp ngày 10 tháng 12 năm 2008, Giấy phép điều chỉnh số 365/UBCK-GP do Ủy ban Chứng khoán Nhà nước cấp ngày 02 tháng 11 năm 2010, Giấy phép điều chỉnh số 19/GPĐC-UBCK ngày 26 tháng 02 năm 2018, Giấy phép điều chỉnh số 79/GPĐC-UBCK ngày 16 tháng 09 năm 2021.

Trụ sở của Công ty tại: Tầng 16 Tòa nhà Geleximco, số 36 Phố Hoàng Cầu, Phường Ô Chợ Dừa, Quận Đống Đa, TP. Hà Nội.

Điều lệ hoạt động của Công ty ban hành tháng 10 năm 2006 và sửa đổi, bổ sung mới nhất vào tháng 09 năm 2021.

Vốn điều lệ của Công ty theo đăng ký là 1,011,500,000,000 đồng, vốn điều lệ thực góp đến ngày 31 tháng 12 năm 2022 là 1,011,500,000,000 đồng; tương đương 101,150,000 cổ phần, mệnh giá một cổ phần là 10,000 đồng.

Các đơn vị trực thuộc của Công ty như sau:

- 1, Chi nhánh Công ty tại Thành Phố Hồ Chí Minh;
- 2, Chi nhánh Công ty tại Thành phố Huế;
- 3, Chi nhánh Công ty tại Thành phố Hải Phòng;
- 4, Chi nhánh Công ty tại Thành phố Đà Nẵng;
- 5, Chi nhánh Công ty tại Thành phố Thái Bình;
- 6, Chi nhánh Công ty tại Thành phố Bắc Ninh;
- 7, Chi nhánh Công ty tại Thành phố Vũng Tàu.

1.2 . Ngành nghề kinh doanh

Hoạt động kinh doanh của Công ty gồm: Môi giới chứng khoán; Tự doanh chứng khoán; Tư vấn tài chính; Tư vấn đầu tư chứng khoán; Bảo lãnh phát hành chứng khoán; Lưu ký chứng khoán.

2 . CHẾ ĐỘ VÀ CHÍNH SÁCH KẾ TOÁN ÁP DỤNG TẠI CÔNG TY

2.1 . Kỳ kế toán, đơn vị tiền tệ sử dụng trong kế toán

Năm tài chính của Công ty bắt đầu từ ngày 01/01 và kết thúc vào ngày 31/12 hàng năm.

Năm tài chính đầu tiên bắt đầu từ ngày 29/9/2006 Công ty được cấp giấy chứng nhận thành lập Công ty và kết thúc tại ngày 31/12/2006

Đơn vị tiền tệ sử dụng trong ghi chép kế toán là đồng Việt Nam (VND).

2.2 . Chuẩn mực và Chế độ kế toán áp dụng

Chế độ kế toán áp dụng

Công ty áp dụng Chế độ kế toán đối với công ty chứng khoán ban hành theo Thông tư số 210/2014/TT-BTC ngày 30 tháng 12 năm 2014 của Bộ trưởng Bộ Tài chính về việc hướng dẫn kế toán áp dụng đối với công ty chứng khoán (thay thế cho Thông tư số 95/2008/TT-BTC ngày 24 tháng 10 năm 2008, Quyết định số 99/2000/QĐ-BTC ngày 13 tháng 06 năm 2000, Thông tư số 162/2010/TT-BTC ngày 20 tháng 10 năm 2010); Thông tư số 334/2016/TT-BTC ngày 27 tháng 12 năm 2016 của Bộ trưởng Bộ tài chính, sửa đổi, bổ sung và thay thế phụ lục 02 và 04 của Thông tư 210/2014/TT-BTC.

Thông tư số 210/2014/TT-BTC ngày 30/12/2014 có hiệu lực thi hành từ ngày 01 tháng 01 năm 2016 và Thông tư số 334/2016/TT-BTC ngày 27/12/2016 có hiệu lực thi hành từ năm tài chính 2016, riêng các quy định về giá trị hợp lý có hiệu lực từ ngày 01 tháng 01 năm 2017.

Tuyên bố về việc tuân thủ Chuẩn mực kế toán và Chế độ kế toán

Công ty đã áp dụng các Chuẩn mực kế toán Việt Nam và các văn bản hướng dẫn Chuẩn mực do Nhà nước đã ban hành. Các báo cáo tài chính được lập và trình bày theo đúng mọi quy định của từng chuẩn mực, thông tư hướng dẫn thực hiện chuẩn mực và Chế độ kế toán hiện hành đang áp dụng.

Hình thức kế toán áp dụng

Công ty áp dụng hình thức kế toán Sổ nhật ký chung trên máy vi tính.

2.3 . Tiền và các khoản tương đương tiền

Tiền và các khoản tương đương tiền bao gồm tiền mặt tại quỹ, tiền gửi hoạt động của công ty chứng khoán, các khoản đầu tư ngắn hạn có thời gian đáo hạn hoặc thu hồi không quá 03 tháng, có tính thanh khoản cao, có khả năng chuyển đổi dễ dàng thành các lượng tiền xác định và không có nhiều rủi ro trong chuyển đổi thành tiền.

Tiền gửi về bán chứng khoán bảo lãnh phát hành là khoản tiền gửi thu được do bán chứng khoán bảo lãnh phát hành tại ngân hàng thương mại chỉ định do Công ty thực hiện chức năng - Tổ chức bảo lãnh phát hành chứng khoán (bảo lãnh chính hoặc phụ) (kể cả tiền thu được từ các Đại lý bán chứng khoán) và tiền gửi thanh toán gốc, tiền lãi và cổ tức của Tổ chức phát hành.

Tiền gửi về bù trừ thanh toán giao dịch chứng khoán là số tiền sẵn sàng tham gia bù trừ và thanh toán của Công ty và khách hàng tại ngày T+x theo yêu cầu của Trung tâm Lưu ký chứng khoán Việt Nam (VSD), được mở tại Ngân hàng chỉ định để thanh toán mua, bán chứng khoán theo kết quả đã bù trừ thuần (net).

Tiền gửi của Nhà đầu tư về mua bán chứng khoán được trình bày tại các chỉ tiêu ngoài báo cáo tình hình tài chính (ngoại bảng).

2.4 . Tài sản tài chính

a) *Ghi nhận ban đầu*

Tài sản tài chính

Tài sản tài chính của Công ty bao gồm tiền và các khoản tương đương tiền, các tài sản tài chính ghi nhận thông qua lãi/lỗ (FVTPL), các khoản đầu tư nắm giữ đến ngày đáo hạn (HTM), các khoản cho vay, các tài sản tài chính sẵn sàng để bán (AFS) và các khoản phải thu. Tại thời điểm ghi nhận ban đầu, tài sản tài chính được xác định theo giá mua/chi phí phát hành cộng các chi phí phát sinh khác liên quan trực tiếp đến việc mua, phát hành tài sản tài chính đó, ngoại trừ các tài sản tài chính ghi nhận thông qua lãi/lỗ (FVTPL) chỉ được xác định theo giá mua/chi phí phát hành.

Nợ phải trả tài chính

Nợ phải trả tài chính của Công ty bao gồm các khoản vay, các khoản phải trả người bán và phải trả khác, chi phí phải trả. Tại thời điểm ghi nhận lần đầu, các khoản nợ phải trả tài chính được xác định theo giá phát hành cộng các chi phí phát sinh liên quan trực tiếp đến việc phát hành nợ phải trả tài chính đó.

b) *Nguyên tắc phân loại*

Tài sản tài chính ghi nhận thông qua lãi/lỗ (FVTPL): tài sản tài chính được phân loại theo FVTPL khi tài sản tài chính đó được nắm giữ cho mục đích mua vào, bán ra trên thị trường tài chính thông qua hoạt động nghiên cứu và phân tích với kỳ vọng sinh lời. Các loại tài sản tài chính được phân loại nhóm khác khi bán cần phân loại lại vào FVTPL.

Các tài sản tài chính FVTPL là công cụ nợ khi đáo hạn phải được chuyển sang ghi nhận là các khoản phải thu và lập dự phòng như một khoản phải thu khó đòi (nếu có).

Tài sản tài chính nắm giữ đến ngày đáo hạn (HTM): là các tài sản tài chính phi phái sinh với các khoản thanh toán cố định hoặc có thể xác định được, có kỳ hạn là cố định mà Công ty có dự định tích cực và có khả năng giữ đến ngày đáo hạn, ngoại trừ:

- Các tài sản tài chính phi phái sinh mà tại thời điểm ghi nhận ban đầu đã được Công ty xếp loại vào nhóm ghi nhận theo giá trị thông qua lãi/lỗ (FVTPL);
- Các tài sản tài chính phi phái sinh đã được Công ty xếp loại vào nhóm sẵn sàng để bán (AFS); và
- Các tài sản tài chính phi phái sinh thỏa mãn định nghĩa về các khoản cho vay và các khoản phải thu.

Sau ghi nhận ban đầu, các tài sản tài chính nắm giữ đến ngày đáo hạn (HTM) được xác định theo chi phí phân bổ sử dụng phương pháp lãi suất thực.

Các khoản cho vay: là các tài sản tài chính phi phái sinh với các khoản thanh toán cố định hoặc có thể xác định và không được niêm yết trên thị trường hoàn hảo.

Các dạng cam kết cho vay được thực hiện:

- Hợp đồng giao dịch ký quỹ;
- Hợp đồng ứng trước tiền bán chứng khoán.

Sau ghi nhận ban đầu, các khoản cho vay được xác định theo giá trị phân bổ sử dụng phương pháp lãi suất thực, ngoại trừ: các khoản cho vay các tài sản tài chính ghi nhận theo giá trị hợp lý thông qua lãi/lỗ; các công nợ tài chính phát sinh từ việc chuyển giao một tài sản tài chính không đủ điều kiện dừng ghi nhận hoặc khi phù hợp theo quy định về tiếp tục liên quan; các hợp đồng bảo lãnh tài chính.

Dự phòng suy giảm giá trị các khoản cho vay được trích lập khi công ty phát sinh rủi ro cho vay trong các nghiệp vụ cho vay theo quy định của Luật chứng khoán do khách hàng không thực hiện hoặc không có khả năng thực hiện một phần hoặc toàn bộ nghĩa vụ của mình theo cam kết vay. Dự phòng suy giảm giá trị các khoản cho vay bao gồm dự phòng cụ thể và dự phòng chung.

Tài sản tài chính sẵn sàng để bán (AFS): là các tài sản tài chính phi phái sinh được xác định là sẵn sàng để bán hoặc không được phân loại là:

- Các khoản cho vay và các khoản phải thu;
- Các khoản đầu tư nắm giữ đến ngày đáo hạn;
- Các tài sản tài chính ghi nhận thông qua lãi/lỗ.

Tài sản tài chính được Công ty đầu tư nhưng không có mục tiêu đầu tư ngắn hạn và kể cả mục tiêu dài hạn cũng chưa xác định được. Do vậy đây là loại tài sản tài chính hạn chế được phân loại trong hoạt động của Công ty.

c) *Nguyên tắc đánh giá lại các tài sản tài chính*

Việc đánh giá lại các tài sản tài chính FVTPL và AFS theo giá thị trường hoặc giá trị hợp lý được thực hiện theo phương pháp xác định giá trị phù hợp với quy định pháp luật.

Giá trị hợp lý/giá trị thị trường của tài sản tài chính được xác định theo quy định tại Thông tư số 48/2019/TT-BTC như sau:

- Đối với chứng khoán đã niêm yết (bao gồm cả cổ phiếu, chứng chỉ quỹ, chứng khoán phái sinh, chứng quyền có đảm bảo đã niêm yết): giá chứng khoán thực tế trên thị trường được tính theo giá đóng cửa tại ngày gần nhất có giao dịch tính đến thời điểm lập báo cáo tài chính.

- Đối với cổ phiếu đã đăng ký giao dịch trên thị trường giao dịch của các công ty đại chúng chưa niêm yết và các doanh nghiệp nhà nước thực hiện cổ phần hóa dưới hình thức chào bán chứng khoán ra công chúng (Upcom) thì giá chứng khoán thực tế trên thị trường được xác định là giá tham chiếu bình quân trong 30 ngày giao dịch liền kề gần nhất trước thời điểm lập báo cáo tài chính năm do Sở Giao dịch chứng khoán công bố.

Đối với trái phiếu Chính phủ: giá trái phiếu thực tế trên thị trường là bình quân các mức giá được nhà tạo lập thị trường cam kết chào giá chắc chắn trong phiên chào giá theo quy định tại Nghị định số 95/2018/NĐ-CP ngày 30/6/2018 về phát hành, đăng ký, lưu ký, niêm yết và giao dịch công cụ nợ của Chính phủ trên thị trường chứng khoán; các văn bản hướng dẫn của Bộ Tài chính và các văn bản sửa đổi bổ sung hoặc thay thế nếu có. Trường hợp không có mức giá chào cam kết chắc chắn nêu trên, giá trái phiếu thực tế trên thị trường là giá giao dịch gần nhất tại Sở Giao dịch chứng khoán trong vòng 10 ngày tính đến thời điểm lập báo cáo tài chính. Trường hợp không có giao dịch trong vòng 10 ngày tính đến thời điểm lập báo cáo tài chính năm thì doanh nghiệp không thực hiện trích lập dự phòng đối với khoản đầu tư này.

Đối với trái phiếu chính quyền địa phương, trái phiếu chính phủ bảo lãnh và trái phiếu doanh nghiệp: giá trái phiếu trên thị trường đối với trái phiếu chính quyền địa phương, trái phiếu chính phủ bảo lãnh và trái phiếu doanh nghiệp đã niêm yết, đăng ký giao dịch là giá giao dịch gần nhất tại Sở Giao dịch chứng khoán trong vòng 10 ngày tính đến thời điểm lập báo cáo tài chính. Trường hợp không có giao dịch trong vòng 10 ngày tính đến thời điểm lập báo cáo tài chính năm thì doanh nghiệp không thực hiện trích lập dự phòng đối với khoản đầu tư này.

Trường hợp chứng khoán đã niêm yết trên thị trường mà không có giao dịch trong vòng 30 ngày; chứng khoán bị hủy niêm yết hoặc bị đình chỉ giao dịch hoặc bị ngừng giao dịch; cổ phiếu của công ty cổ phần đã đăng ký giao dịch trên thị trường Upcom mà không có giao dịch trong vòng 30 ngày trước thời điểm lập báo cáo tài chính sẽ được đánh giá khả năng và mức độ giảm giá dựa trên việc xem xét tình hình tài chính và giá trị sổ sách của tổ chức phát hành tại ngày 30 tháng 06 năm 2022.

Các chứng khoán không có giá tham khảo từ các nguồn trên sẽ được đánh giá khả năng và mức độ giảm giá dựa trên việc xem xét tình hình tài chính và giá trị sổ sách của tổ chức phát hành tại ngày đánh giá giá trị chứng khoán

2.5 . Các khoản đầu tư tài chính dài hạn

Các khoản đầu tư vào các công ty con, công ty liên doanh liên kết được ghi nhận ban đầu trên sổ kế toán theo giá gốc. Sau ghi nhận ban đầu, giá trị của các khoản đầu tư này được xác định theo giá gốc trừ đi dự phòng giảm giá khoản đầu tư.

Dự phòng giảm giá các khoản đầu tư được lập vào thời điểm cuối kỳ đối với các khoản đầu tư vào công ty con, công ty liên doanh liên kết: căn cứ vào Báo cáo tài chính/Báo cáo tài chính hợp nhất (nếu đơn vị nhận đầu tư là Công ty mẹ) của công ty con, công ty liên doanh, liên kết tại thời điểm trích lập dự phòng. Dự phòng giảm giá đầu tư được lập khi đơn vị nhận đầu tư phát sinh lỗ, ngoại trừ trường hợp khoản lỗ đó đã nằm trong kế hoạch khi quyết định đầu tư. Dự phòng giảm giá đầu tư được trích lập theo quy định tại Thông tư số 114/2021/TT-BTC của Bộ Tài chính ban hành ngày 17/12/2021.

2.6 . Các khoản nhận ký quỹ, ký cược ngắn hạn, dài hạn

Các khoản nhận ký quỹ, ký cược ngắn hạn, dài hạn phản ánh khoản tiền nhận ký quỹ, ký cược bằng tiền của Công ty với các đối tượng trong hoạt động của Công ty phù hợp với các quy định của pháp luật có liên quan hiện hành. Các khoản tiền nhận ký quỹ, ký cược không thuộc tài sản của Công ty, Công ty phải có trách nhiệm quản lý tách biệt với tài sản bằng tiền của Công ty.

2.7 . Các khoản phải thu ngắn hạn, dài hạn

Phải thu bán các tài sản tài chính: phản ánh toàn bộ giá trị phải thu khi bán các tài sản tài chính thuộc danh mục tài sản tài chính của Công ty (không qua các Sở Giao dịch Chứng khoán), kể cả giá trị đáo hạn của các tài sản tài chính hoặc thanh lý các tài sản tài chính này.

Phải thu và dự thu cổ tức, tiền lãi các tài sản tài chính: phản ánh toàn bộ các khoản phải thu và dự thu về cổ tức, tiền lãi của các tài sản tài chính thuộc danh mục tài sản tài chính của Công ty.

Phải thu các dịch vụ Công ty cung cấp: phản ánh các khoản phải thu của Công ty với Sở Giao dịch chứng khoán, Trung tâm Lưu ký chứng khoán Việt Nam (VSD), với Nhà đầu tư là khách hàng của Công ty, với Tổ chức phát hành chứng khoán hoặc bảo lãnh phát hành chứng khoán, các khoản phải thu từ các hoạt động kinh doanh giao dịch chứng khoán.

Dự phòng suy giảm giá trị các khoản phải thu: được trích lập cho các khoản nợ đã quá hạn thanh toán hoặc các khoản nợ chưa đến hạn thanh toán nhưng khách nợ đã lâm vào tình trạng phá sản hoặc đang làm thủ tục giải thể; mất tích, bỏ trốn, đang bị các cơ quan pháp luật truy tố, xét xử hoặc đang thi hành án hoặc đã chết. Chi phí dự phòng phát sinh được trình bày trên chỉ tiêu "Chi phí quản lý công ty chứng khoán" trên Báo cáo thu nhập toàn diện.

Mức trích lập dự phòng các khoản nợ phải thu khó đòi được xác định như sau:

Thời gian quá hạn	Mức trích dự phòng
Từ trên sáu (06) tháng đến dưới một (01) năm	30%
Từ một (01) năm đến dưới hai (02) năm	50%
Từ hai (02) năm đến dưới ba (03) năm	70%
Từ ba (03) năm trở lên	100%

2.8 . Tài sản cố định và khấu hao tài sản cố định

Tài sản cố định hữu hình, tài sản cố định vô hình được ghi nhận ban đầu theo giá gốc. Trong quá trình sử dụng, tài sản cố định hữu hình, tài sản cố định vô hình được ghi nhận theo nguyên giá, hao mòn lũy kế và giá trị còn lại. Khấu hao được trích theo phương pháp đường thẳng.

Khấu hao tài sản cố định được trích theo phương pháp đường thẳng với thời gian khấu hao được ước tính như sau:

- Nhà cửa, vật kiến trúc 05 - 50 năm
- Máy móc, thiết bị 03 - 08 năm
- Phương tiện vận tải 10 năm
- Thiết bị văn phòng 04 - 06 năm
- Phần mềm quản lý 03 - 08 năm
- Tài sản cố định vô hình là quyền sử dụng đất không xác định thời hạn, do đó Công ty không trích khấu hao.

2.9 . Chi phí trả trước

Các chi phí trả trước chi liên quan đến chi phí sản xuất kinh doanh của một năm tài chính hoặc một chu kỳ kinh doanh được ghi nhận là chi phí trả trước ngắn hạn và được tính vào chi phí hoạt động kinh doanh trong năm tài chính.

Các chi phí đã phát sinh trong năm tài chính nhưng liên quan đến kết quả hoạt động kinh doanh của nhiều niên độ kế toán được hạch toán vào chi phí trả trước dài hạn để phân bổ dần vào kết quả hoạt động kinh doanh trong các niên độ kế toán sau.

Việc tính và phân bổ chi phí trả trước dài hạn vào chi phí sản xuất kinh doanh từng kỳ hạch toán được căn cứ vào tính chất, mức độ từng loại chi phí để chọn phương pháp và tiêu thức phân bổ hợp lý. Chi phí trả trước được phân bổ dần vào chi phí hoạt động kinh doanh theo phương pháp đường thẳng.

2.10 . Các khoản nợ phải trả ngắn hạn, dài hạn

Các khoản nợ phải trả được theo dõi theo kỳ hạn phải trả, đối tượng phải trả, loại nguyên tệ phải trả và các yếu tố khác theo nhu cầu quản lý của Công ty.

Các khoản vay: phản ánh tình hình phát hành trái phiếu và thanh toán trái phiếu; phản ánh các khoản tiền vay tạm thời và tình hình trả nợ tiền vay của Công ty với Ngân hàng, Trung tâm lưu ký chứng khoán Việt Nam, Quỹ Hỗ trợ thanh toán hoặc các đối tượng cho vay khác theo quy định về hoạt động vay áp dụng đối với công ty chứng khoán.

Các khoản phải trả hoạt động giao dịch chứng khoán: phản ánh tình hình thanh toán về các khoản phí hoạt động kinh doanh, dịch vụ chứng khoán cho Sở Giao dịch Chứng khoán, Trung tâm Lưu ký chứng khoán Việt Nam (VSD), phải trả đại lý phát hành chứng khoán của Công ty.

Các khoản phải trả tổ chức phát hành chứng khoán: phản ánh tình hình nhận và thanh toán khoản phải trả Tổ chức phát hành chứng khoán về tiền bán chứng khoán bảo lãnh phát hành do Công ty thực hiện ở công ty bảo lãnh phát hành chứng khoán chính hoặc phụ, kể cả trường hợp công ty bảo lãnh phát hành chứng khoán bán chứng khoán phát hành qua các đại lý.

2.11 . Chi phí phải trả

Các khoản chi phí thực tế chưa phát sinh nhưng được trích trước vào chi phí hoạt động kinh doanh trong năm để đảm bảo khi chi phí phát sinh thực tế không gây đột biến cho chi phí hoạt động kinh doanh trên cơ sở đảm bảo nguyên tắc phù hợp giữa doanh thu và chi phí. Khi các chi phí đó phát sinh, nếu có chênh lệch với số đã trích, kế toán tiến hành ghi bổ sung hoặc ghi giảm chi phí tương ứng với phần chênh lệch.

2.12 . Vốn chủ sở hữu

Vốn đầu tư của chủ sở hữu được ghi nhận theo số vốn thực góp của chủ sở hữu.

Lợi nhuận đã thực hiện là số chênh lệch giữa tổng doanh thu, thu nhập với tổng các khoản chi phí tính vào Báo cáo thu nhập toàn diện của Công ty lũy kế phát sinh trong kỳ. Số lợi nhuận được sử dụng để phân phối cho các chủ sở hữu phải trừ đi số lỗ đã thực hiện lũy kế tính từ đầu kỳ này và số lỗ chưa thực hiện lũy kế tính đến thời điểm phân phối lãi cho chủ sở hữu. Việc phân phối lợi nhuận của Công ty cho chủ sở hữu phải đảm bảo rõ ràng, minh bạch và theo đúng quy định của pháp luật doanh nghiệp, chứng khoán và các pháp luật hiện hành khác có liên quan đối với công ty chứng khoán, điều lệ công ty chứng khoán, Nghị quyết Đại hội đồng cổ đông. Lợi nhuận đã thực hiện được phân phối thu nhập cho thành viên góp vốn hoặc cổ đông sau khi đã trừ đi các nghĩa vụ thuế phải nộp tính trên khoản thu nhập được hưởng.

2.13 . Doanh thu, thu nhập

Doanh thu cung cấp dịch vụ

Doanh thu cung cấp dịch vụ được ghi nhận khi kết quả của giao dịch đó được xác định một cách đáng tin cậy. Trường hợp việc cung cấp dịch vụ liên quan đến nhiều năm thì doanh thu được ghi nhận trong năm theo kết quả phần công việc đã hoàn thành vào ngày lập Báo cáo tình hình tài chính của kỳ đó. Kết quả của giao dịch cung cấp dịch vụ được xác định khi thỏa mãn các điều kiện sau:

- Doanh thu được xác định tương đối chắc chắn;
- Có khả năng thu được lợi ích kinh tế từ giao dịch cung cấp dịch vụ đó;
- Xác định được phần công việc đã hoàn thành vào ngày lập Báo cáo tình hình tài chính;
- Xác định được chi phí phát sinh cho giao dịch và chi phí để hoàn thành giao dịch cung cấp dịch vụ đó.

Phần công việc cung cấp dịch vụ đã hoàn thành được xác định theo phương pháp đánh giá công việc hoàn thành.

Thu nhập từ kinh doanh chứng khoán

Thu nhập bán các tài sản tài chính tự doanh FVTPL được xác định là số chênh lệch giữa giá bán và giá vốn theo số lượng các tài sản tài chính FVTPL đã bán ra. Thu nhập bán các tài sản tài chính là thu nhập đã thực hiện.

Thu nhập do đánh giá tăng các tài sản tài chính thuộc danh mục tài sản tài chính FVTPL theo giá trị hợp lý. Thu nhập đánh giá lại các tài sản tài chính thuộc danh mục tài sản tài chính FVTPL là thu nhập chưa thực hiện.

Thu nhập phát sinh từ các tài sản tài chính tự doanh FVTPL, HTM, các khoản cho vay bao gồm: lãi cho vay phát sinh từ các khoản cho vay phù hợp với quy định của Luật chứng khoán; cổ tức, lợi nhuận được chia phát sinh từ cổ phiếu, lãi trái phiếu; lãi phát sinh từ các khoản tiền gửi cố định.

Cổ tức, lợi nhuận được chia phát sinh từ các tài sản tài chính thuộc danh mục đầu tư của Công ty: FVTPL, HTM, AFS được ghi nhận khi công ty được quyền nhận cổ tức từ quyền sở hữu cổ phiếu đã được xác lập.

2.14 . Chi phí hoạt động và chi phí quản lý công ty

Chi phí được ghi nhận tại thời điểm phát sinh hoặc có thể xác định được một cách chắc chắn phát sinh, không phân biệt đã được thanh toán hay chưa.

2.15 . Các khoản thuế

a) Tài sản thuế thu nhập hoãn lại và Thuế thu nhập hoãn lại phải trả

Tài sản thuế thu nhập hoãn lại được xác định dựa trên tổng chênh lệch tạm thời được khấu trừ và giá trị được khấu trừ chuyển sang kỳ sau của các khoản lỗ tính thuế và ưu đãi thuế chưa sử dụng. Thuế thu nhập hoãn lại phải trả được xác định dựa trên các khoản chênh lệch tạm thời chịu thuế tại ngày kết thúc kỳ kế toán.

Tài sản thuế TNDN hoãn lại và Thuế thu nhập hoãn lại phải trả được xác định theo thuế suất thuế TNDN hiện hành (hoặc thuế suất dự tính thay đổi trong tương lai nếu việc hoàn nhập tài sản thuế thu nhập hoãn lại hoặc thuế thu nhập hoãn lại phải trả nằm trong thời gian thuế suất mới có hiệu lực), dựa trên các mức thuế suất và luật thuế có hiệu lực vào ngày kết thúc kỳ kế toán.

Tài sản thuế thu nhập hoãn lại và thuế thu nhập hoãn lại phải trả được bù trừ khi lập Báo cáo tình hình tài chính.

b) Chi phí thuế TNDN hiện hành và Chi phí thuế TNDN hoãn lại

Chi phí thuế TNDN hiện hành được xác định trên cơ sở thu nhập chịu thuế trong kỳ và thuế suất thuế TNDN trong kỳ kế toán hiện hành.

Chi phí thuế TNDN hoãn lại được xác định trên cơ sở số chênh lệch tạm thời được khấu trừ, số chênh lệch tạm thời chịu thuế và thuế suất thuế TNDN.

Không bù trừ chi phí thuế TNDN hiện hành với chi phí thuế TNDN hoãn lại.

2.16 . Các bên liên quan

Các bên được coi là liên quan nếu bên đó có khả năng kiểm soát hoặc có ảnh hưởng đáng kể đối với bên kia trong việc ra quyết định về các chính sách tài chính và hoạt động. Các bên liên quan của Công ty bao gồm:

- Các doanh nghiệp trực tiếp hay gián tiếp qua một hoặc nhiều trung gian có quyền kiểm soát Công ty hoặc chịu sự kiểm soát của Công ty, hoặc cùng chung sự kiểm soát với Công ty, bao gồm cả công ty mẹ, công ty con và công ty liên kết;
- Các cá nhân trực tiếp hoặc gián tiếp nắm quyền biểu quyết của Công ty mà có ảnh hưởng đáng kể đối với Công ty, những nhân sự quản lý chủ chốt của Công ty, những thành viên mật thiết trong gia đình của các cá nhân này;
- Các doanh nghiệp do các cá nhân nêu trên nắm trực tiếp hoặc gián tiếp phần quan trọng quyền biểu quyết hoặc có ảnh hưởng đáng kể tới Công ty.

Trong việc xem xét từng mối quan hệ của các bên liên quan để phục vụ cho việc lập và trình bày Báo cáo tài chính, Công ty chú ý tới bản chất của mối quan hệ hơn là hình thức pháp lý của các quan hệ đó.

3 . GIÁ TRỊ KHỐI LƯỢNG GIAO DỊCH CHỨNG KHOÁN THỰC HIỆN TRONG KỲ

	Khối lượng giao dịch chứng khoán thực hiện trong Quý IV năm 2022	Giá trị khối lượng giao dịch chứng khoán thực hiện trong Quý IV năm 2022
		VND
Của Công ty Chứng khoán	30,940,023	5,232,787,209,208
- Cổ phiếu	13,144	189,559,930
- Trái phiếu	26,515,473	5,078,647,635,062
- Giấy tờ có giá	4,411,406	153,950,014,216
Của nhà đầu tư	475,314,385	7,948,099,472,710
- Cổ phiếu	456,939,223	6,017,753,228,000
- Trái phiếu	2,000,000	246,029,000,000
- Chứng chỉ quỹ	11,000	225,327,000
- Chứng khoán khác	16,364,162	1,684,091,917,710
	506,254,408	13,180,886,681,918

4 . TIỀN VÀ CÁC KHOẢN TƯƠNG ĐƯƠNG TIỀN

	31/12/2022	01/01/2022
	VND	VND
Tiền gửi ngân hàng cho hoạt động Công ty	174,966,701,717	20,829,576,505
Các khoản tương đương tiền	-	-
	174,966,701,717	20,829,576,505

5 . CÁC LOẠI TÀI SẢN TÀI CHÍNH

a) Tài sản tài chính ghi nhận thông qua lãi/lỗ (FVTPL)

	31/12/2022		01/01/2022	
	Giá gốc	Giá trị hợp lý	Giá gốc	Giá trị hợp lý
	VND	VND	VND	VND
Cổ phiếu niêm yết	21,117,881,979	17,386,533,842	28,036,653,143	44,954,606,869
Cổ phiếu chưa niêm yết	147,928,227,411	147,922,041,286	47,087,295,280	46,385,912,803
Trái phiếu	867,102,339,128	869,666,764,391	449,831,795,340	449,831,795,340
Chứng chỉ tiền gửi	30,000,002,834	30,532,799,324		
Hợp đồng tiền gửi	150,000,000,000	150,000,000,000		
	1,216,148,451,352	1,215,508,138,843	524,955,743,763	541,172,315,012

b) Các khoản đầu tư nắm giữ đến ngày đáo hạn (HTM)

	31/12/2022	01/01/2022
	VND	VND
Tiền gửi có kỳ hạn từ 03 tháng trở lên	375,579,735	355,326,145
Trái phiếu Công ty CP Đầu tư Xây dựng và Kinh doanh BĐS HTL Việt Nam	-	300,000,000,000
	375,579,735	300,355,326,145

Tại ngày 31 tháng 12 năm 2022, các khoản đầu tư nắm giữ đến ngày đáo hạn là tiền gửi có kỳ hạn 01 năm, được gửi tại các ngân hàng thương mại với lãi suất 5.1%/năm.

c) Các khoản cho vay

	31/12/2022		01/01/2022	
	Giá gốc	Giá trị hợp lý	Giá gốc	Giá trị hợp lý
	VND	VND	VND	VND
Hoạt động margin	356,575,486,210	338,496,947,189	806,208,850,384	792,238,614,007
Hoạt động ứng trước tiền bán	23,465,230,539	23,465,230,539	202,217,891,227	202,217,891,227
	380,040,716,749	361,962,177,728	1,008,426,741,611	994,456,505,234

Giá trị hợp lý của các khoản cho vay được xác định bằng giá trị ghi sổ của các khoản vay trừ đi dự phòng suy giảm giá trị các khoản cho vay

CÔNG TY CỔ PHẦN CHỨNG KHOÁN AN BÌNH

Tầng 16 Tòa nhà Geleximco, số 36 Phố Hoàng Cầu, Phường Ô Chợ Dừa, Quận Đống Đa, TP. Hà Nội

Báo cáo tài chính
Cho kỳ kế toán kết thúc ngày 31/12/2022

5 . CÁC LOẠI TÀI SẢN TÀI CHÍNH

Bảng tình hình biến động giá trị thị trường

4,613,773,088,763

	Số cuối kỳ (31/12/2022)			Số đầu năm (01/01/2022)			
	Giá mua/Giá gốc	Chênh lệch tăng	Chênh lệch giảm	Giá trị đánh giá lại	Chênh lệch tăng	Chênh lệch giảm	Giá trị đánh giá lại
	VND	VND	VND	VND	VND	VND	VND
Cổ phiếu niêm yết	21,117,881,979	9,980,541	(3,741,328,678)	17,386,533,842	17,148,269,300	(230,315,574)	44,954,606,869
- SHN	21,100,892,637	-	(3,736,067,637)	17,364,825,000	16,175,598,363	-	37,276,491,000
- Khác	16,989,342	9,980,541	(5,261,041)	21,708,842	972,670,937	(204,510,964)	(46,220,074)
Cổ phiếu chưa niêm yết	147,928,227,411	959,418	(7,145,543)	147,922,041,286	9,597,702	(710,980,179)	7,724,335,943
- Tổng công ty cổ phần Bảo hiểm toàn cầu	70,860,749,755	-	-	70,860,749,755	-	-	46,385,912,803
- Công ty Cổ phần Giấy An Hòa	41,842,300,000	-	-	41,842,300,000	-	-	41,842,300,000
- Công ty Cổ phần Bất Động Sản Exim	3,230,000,000	-	-	3,230,000,000	-	-	3,230,000,000
- Ngân hàng TMCP Đại Chúng Việt Nam	957,605,000	-	-	957,605,000	-	-	957,605,000
- CPABLAND	30,000,000,000	-	-	30,000,000,000	-	-	-
- Khác	1,037,572,656	959,418	(7,145,543)	1,031,386,531	9,597,702	(710,980,179)	356,007,803
Trái phiếu niêm yết	231,111,474,338	2,639,577,929	(75,152,666)	233,675,899,601	14,084,135,298	-	14,084,135,298
- Trái phiếu Chính phủ	-	-	-	-	-	-	-
- Trái phiếu Công ty cổ phần GLEXHOMES	228,628,007,923	2,639,577,929	-	231,267,585,852	-	-	14,084,135,298
- Trái phiếu Công ty cổ phần Tập Đoàn Masan	2,483,466,415	-	(75,152,666)	2,408,313,749	-	-	-
Trái phiếu chưa niêm yết	635,990,864,790	-	-	635,990,864,790	-	-	435,747,660,042
- Trái phiếu Geleximco	-	-	-	-	-	-	112,258,290,179
- Trái phiếu của Công ty CP Đầu tư và Du lịch Vạn Hương	635,990,864,790	-	-	635,990,864,790	-	-	323,489,369,863
Chứng chỉ quỹ	30,000,002,834	532,796,490	-	30,532,799,324	-	-	-
Hợp đồng tiền gửi	150,000,000,000	-	-	150,000,000,000	-	-	-
Tổng cộng	1,216,148,451,352	3,183,314,378	(3,823,626,887)	1,215,508,138,843	17,157,867,002	(941,295,753)	541,172,315,012

6 . DỰ PHÒNG SUY GIẢM GIÁ TRỊ TÀI SẢN TÀI CHÍNH VÀ TÀI SẢN NHẬN THẾ CHẤP

	31/12/2022	01/01/2022
	VND	VND
Dự phòng suy giảm giá trị các khoản cho vay	18,078,539,021	13,970,236,377
	18,078,539,021	13,970,236,377

7 . CÁC KHOẢN PHẢI THU NGẮN HẠN**Các khoản phải thu ngắn hạn**

	31/12/2022	01/01/2022
	VND	VND
Các khoản phải thu bán các khoản đầu tư	-	-
Các khoản phải thu và dự thu cổ tức, tiền lãi các khoản đầu tư	5,141,097,184	305,889,090
Phải thu các dịch vụ Công ty chứng khoán cung cấp	34,265,091,310	27,777,984,264
Phải thu khác	3,431,178,780	2,038,754,943
	42,837,367,274	30,122,628,297

CÔNG TY CỔ PHẦN CHỨNG KHOÁN AN BÌNH

Tầng 16 Tòa nhà Geleximco, số 36 Phố Hoàng Cầu, Phường Ô Chợ Dừa,
Quận Đống Đa, TP. Hà Nội

Báo cáo tài chính
Cho kỳ kế toán kết thúc ngày 31/12/2022

8 . DỰ PHÒNG PHẢI THU KHÓ ĐÒI

Giá trị phải thu khó đòi	31/12/2022			Số cuối kỳ VND	01/01/2022 VND
	Số đầu kỳ	Số trích lập VND	Số hoàn nhập VND		
Dự phòng khó đòi nợ phải thu khác	3,517,850,220	(3,517,850,220)	-	(3,517,850,220)	(3,517,850,220)
- Nguyễn Hoài Anh	1,390,282,667	(1,390,282,667)	-	(1,390,282,667)	(1,390,282,667)
- Mai Mỹ Trang	1,186,912,000	(1,186,912,000)	-	(1,186,912,000)	(1,186,912,000)
- Khách hàng khác	940,655,553	(940,655,553)	-	(940,655,553)	(940,655,553)
3,517,850,220	(3,517,850,220)	-	-	(3,517,850,220)	(3,517,850,220)

9 . TÀI SẢN NGẮN HẠN KHÁC

	31/12/2022	01/01/2022
	VND	VND
Phải thu khách hàng khác	116,926,000	63,616,926,000
Phải thu các khoản trích nộp khác	4,491,250	4,526,650
Phải thu khác	4,444,444,444	255,849,272
	<u>4,565,861,694</u>	<u>63,877,301,922</u>

10 CÁC KHOẢN ĐẦU TƯ DÀI HẠN

	31/12/2022		01-01-22	
	Giá gốc	Giá trị hợp lý	Giá gốc	Giá trị hợp lý
	VND	VND	VND	VND
Cổ phiếu niêm yết	32,405,683,002	43,619,742,660	25,781,883,002	72,861,866,000
- Ngân hàng TMCP An Bình	32,405,683,002	43,619,742,660	25,781,883,002	72,861,866,000
	<u>32,405,683,002</u>	<u>43,619,742,660</u>	<u>25,781,883,002</u>	<u>72,861,866,000</u>

Tại ngày 31/12/2022, Công ty Cổ phần Chứng khoán An Bình đang nắm giữ 5.365.282 cổ phiếu của Ngân hàng TMCP An Bình, mệnh giá 10.000 đồng/cổ phần. Cổ phiếu này được Công ty phân loại là Tài sản tài chính AFS với mục đích đầu tư dài hạn. Giá trị chênh lệch khoản đầu tư AFS dài hạn được ghi nhận vào chênh lệch đánh giá lại theo giá trị hợp lý tại ngày 31/12/2022.

CÔNG TY CỔ PHẦN CHỨNG KHOÁN AN BÌNH

Báo cáo tài chính

Tầng 16 Tòa nhà Geleximco, số 36 Phố Hoàng Cầu, Phường Ô Chợ Dừa, Quận Đống Đa, TP. Hà Nội

Cho kỳ kế toán kết thúc ngày 31/12/2022

11 . TÀI SẢN CÓ ĐỊNH HỮU HÌNH

	Nhà cửa, vật kiến trúc	Máy móc, thiết bị	Phương tiện vận tải, truyền dẫn	Thiết bị, dụng cụ quản lý	Cộng
	VND	VND	VND	VND	VND
Nguyên giá					
Tại ngày 01/01/2022	220,000,001	16,466,572,663	3,270,153,000	-	19,956,725,664
Mua trong kỳ	-	4,424,911,100	-	36,789,000	4,461,700,100
Đầu tư xây dựng cơ bản hoàn thành	-	-	-	-	-
Tặng khác	-	-	-	-	-
Chuyển sang bất động sản đầu tư	-	-	-	-	-
Thanh lý, nhượng bán	-	-	-	-	-
Giảm khác	-	-	-	-	-
Tại ngày 31/12/2022	220,000,001	20,891,483,763	3,270,153,000	36,789,000	24,418,425,764
Giá trị hao mòn lũy kế					
Tại ngày 01/01/2022	220,000,001	12,311,563,603	1,621,817,858	-	14,153,381,462
Khấu hao trong kỳ	-	1,753,733,706	269,097,168	5,365,066	2,028,195,940
Tặng khác	-	-	-	-	-
Chuyển sang bất động sản đầu tư	-	-	-	-	-
Thanh lý, nhượng bán	-	-	-	-	-
Giảm khác	-	-	-	-	-
Tại ngày 31/12/2022	220,000,001	14,065,297,309	1,890,915,026	5,365,066	16,181,577,402
Giá trị còn lại					
Tại ngày 01/01/2022	-	4,155,009,060	1,648,335,142	-	5,803,344,202
Tại ngày 31/12/2022	-	6,826,186,454	1,379,237,974	31,423,934	8,236,848,362
Đánh giá theo giá trị hợp lý					
	-	-	-	-	-
	-	-	-	-	-

12 . TÀI SẢN CÓ ĐỊNH VÔ HÌNH

	Bản quyền sáng chế	Quyền sử dụng đất	Phần mềm giao dịch, kế toán	Cộng
	VND	VND	VND	VND
Nguyên giá				
Tại ngày 01/01/2022	-	61,500,000,000	33,286,118,798	94,786,118,798
Mua trong kỳ	-	-	9,579,434,800	9,579,434,800
Phân loại lại	-	-	-	-
Tại ngày 31/12/2022	-	61,500,000,000	42,865,553,598	104,365,553,598
Giá trị hao mòn lũy kế				
Tại ngày 01/01/2022	-	-	30,126,543,563	30,126,543,563
Khấu hao trong kỳ	-	-	1,643,848,549	1,643,848,549
Tại ngày 31/12/2022	-	-	31,770,392,112	31,770,392,112
Giá trị còn lại				
Tại ngày 01/01/2022	-	61,500,000,000	3,159,575,235	64,659,575,235
Tại ngày 31/12/2022	-	61,500,000,000	11,095,161,486	72,595,161,486

13 . TIỀN NỢP QUỸ HỖ TRỢ THANH TOÁN

	31/12/2022	01/01/2022
	VND	VND
Tiền nộp ban đầu	120,000,000	120,000,000
Tiền nộp bổ sung	16,100,196,596	15,737,629,185
Tiền lãi phân bổ trong kỳ	3,779,803,404	3,779,803,404
Số dư cuối kỳ	20,000,000,000	19,637,432,589

14 . VAY VÀ NỢ NGẮN HẠN

	Số dư đầu kỳ (01/01/2022)	Số vay trong kỳ	Số trả trong kỳ	Số dư cuối kỳ (31/12/2022)
	VND	VND	VND	VND
Vay ngắn hạn	395,176,000,000	2,799,642,533,000	2,596,688,533,000	598,130,000,000
Ngân hàng TMCP An Bình	350,000,000,000	1,400,000,000,000	1,400,000,000,000	350,000,000,000
NHTM TNHH MTV Đại Dương	-	300,000,000,000	200,000,000,000	100,000,000,000
Ngân hàng TMCP Hàng Hải Việt Nam		544,360,000,000	494,360,000,000	50,000,000,000
Ngân hàng TMCP Việt Nam Thịnh Vượng		150,000,000,000	150,000,000,000	-
Ngân hàng TMCP XNK Việt Nam		150,000,000,000	150,000,000,000	-
Vietcombank- CN Thanh Xuân		9,952,533,000	9,952,533,000	-
Ngân hàng Liên Doanh Việt - Nga		197,830,000,000	99,700,000,000	98,130,000,000
Đối tượng khác	45,176,000,000	47,500,000,000	92,676,000,000	-
	395,176,000,000	2,799,642,533,000	2,596,688,533,000	598,130,000,000

Thông tin chi tiết liên quan đến các khoản vay ngắn hạn

Vay ngân hàng TMCP An Bình: Tài trợ, bồi đắp/ bồi hoàn: Vốn kinh doanh trái phiếu chính phủ bảo lãnh; Tài trợ chi phí hoạt động; Vốn kinh doanh trái phiếu chính phủ, Vốn kinh doanh trái phiếu chính quyền địa phương; Vốn kinh doanh chứng chỉ tiền gửi, tín phiếu kho bạc; thời hạn vay 3 tháng, lãi suất 7%/ năm.

Vay các ngân hàng khác có thời hạn vay từ 1 đến 3 tháng, với lãi suất từ 7.7% đến 10.4% nhằm mục đích bổ sung vốn kinh doanh của công ty.

15 . TRÁI PHIẾU PHÁT HÀNH

	31/12/2022	01/01/2022
	VND	VND
Trái phiếu phát hành ngắn hạn		
ABS.BOND.2020	5,165,000,000	59,902,000,000
ABSCH2123001	61,300,000,000	68,900,000,000
	66,465,000,000	128,802,000,000

Trái phiếu phát hành riêng lẻ năm 2020 (ABS.BOND.2020) với mệnh giá 1.000.000 đồng/trái phiếu, thời hạn 03 năm, lãi suất cố định là 9,5%/năm. Trái phiếu không chuyển đổi, không có tài sản đảm bảo.

Trái phiếu phát hành năm 2021 (ABSCH2123001) với mệnh giá là 100.000.000 đồng/trái phiếu, thời hạn 02 năm kể từ ngày phát hành 07/10/2021, lãi suất cố định là 9,5%/năm. Trái phiếu không chuyển đổi, không kèm chứng quyền và không có tài sản đảm bảo.

16 . PHẢI TRẢ HOẠT ĐỘNG GIAO DỊCH CHỨNG KHOÁN

	31/12/2022	01/01/2022
	VND	VND
Phải trả Sở Giao dịch chứng khoán	759,914,677	2,087,110,898
Phải trả hoa hồng cộng tác viên	1,636,413,725	2,793,799,982
Phải trả về tiền mua CP phát hành thêm	10,460,000	2,109,326,000
Phải trả Trung tâm lưu ký chứng khoán	252,187,612	237,833,020
Phải trả tổ chức, cá nhân khác	730,562,726	1,202,703,300
	3,389,538,740	8,430,773,200

17 . THUẾ VÀ CÁC KHOẢN PHẢI NỘP NHÀ NƯỚC

	31/12/2022	01/01/2022
	VND	VND
Thuế Thu nhập doanh nghiệp	4,041,169,526	7,342,479,120
Thuế Thu nhập cá nhân	2,876,767,878	6,679,504,561
Thuế Giá trị gia tăng	69,456,671	-
	6,987,394,075	14,021,983,681

18 . CHI PHÍ PHẢI TRẢ

	31/12/2022	01/01/2022
	VND	VND
Chi phí hoạt động bảo lãnh, đại lý phát hành trái phiếu	-	12,893,636,561
Chi phí lãi vay phải trả	5,244,302,365	4,788,851,228
Chi phí hoạt động công ty chứng khoán	938,322,027	1,663,374,517
	6,182,624,392	19,345,862,306

19 . NHẬN KÝ QUỸ, KÝ CƯỖC**a) Ngắn hạn**

	31/12/2022	01/01/2022
	VND	VND
Nhận đặt cọc thuê đất	-	66,000,000
Nhận đặt cọc dịch vụ chứng khoán	90,000,000	90,000,000
Nhận đặt cọc thi công văn phòng	20,000,000	-
	110,000,000	156,000,000

20 . CÁC KHOẢN PHẢI TRẢ, PHẢI NỢP NGẮN HẠN KHÁC

a) Ngắn hạn

	31/12/2022	01/01/2022
	VND	VND
Tập Đoàn Geleximco- Công ty CP	23,396,501,165	3,440,996,861
Phải trả Ngân hàng TMCP An Bình	-	269,948,294,941
Các khoản phải trả, phải nộp khác	8,443,591,570	2,867,760,001
	31,840,092,735	276,257,051,803

21 . VỐN ĐẦU TƯ CỦA CHỦ SỞ HỮU

a) Chi tiết vốn đầu tư của chủ sở hữu

	Tỷ lệ (%)	31/12/2022 VND	Tỷ lệ (%)	01/01/2022 VND
Tập đoàn Geleximco - CTCP	45.85%	463,795,170,000	46.36%	463,795,170,000
Ông Chu Văn Mân	5.00%	50,541,800,000	9.55%	95,541,800,000
Ông Nguyễn Văn Anh	6.69%	67,649,180,000	6.76%	67,639,180,000
Ông Vũ Đức Chính	10.73%	108,550,710,000	10.85%	108,540,710,000
Bà Vũ Thị Minh Trang	7.45%	75,388,500,000	8.37%	83,768,500,000
Vốn góp của cổ đông khác	24.28%	245,574,640,000	18.11%	181,154,520,000
	100%	1,011,500,000,000	100%	1,000,439,880,000

b) Lợi nhuận chưa phân phối

	31/12/2022 VND	01/01/2022 VND
Lợi nhuận đã thực hiện chưa phân phối	212,970,601,972	125,042,065,855
Lợi nhuận chưa thực hiện	2,731,064,243	12,851,226,081
	215,701,666,215	137,893,291,936

c) Các giao dịch về vốn với các chủ sở hữu và phân phối cổ tức, chia lợi nhuận

	Lũy kế từ đầu năm đến cuối quý IV/2022 VND	Lũy kế từ đầu năm đến cuối quý IV/2021 VND
Vốn đầu tư của chủ sở hữu	1,011,500,000,000	1,000,439,880,000
- <i>Vốn góp đầu kỳ</i>	1,000,439,880,000	397,000,000,000
- <i>Vốn góp tăng trong kỳ</i>	11,060,120,000	603,439,880,000
- <i>Vốn góp giảm trong kỳ</i>	-	-
- <i>Vốn góp cuối kỳ</i>	1,011,500,000,000	1,000,439,880,000
Cổ tức, lợi nhuận đã chia	-	-
- <i>Cổ tức, lợi nhuận chia trên lợi nhuận kỳ trước</i>	-	-

d) **Cổ phiếu**

	<u>31/12/2022</u>	<u>01/01/2022</u>
Số lượng cổ phiếu đăng ký phát hành	101,150,000	100,043,988
Số lượng cổ phiếu đã bán ra công chúng	101,150,000	100,043,988
- <i>Cổ phiếu phổ thông</i>	<i>101,150,000</i>	<i>100,043,988</i>
Số lượng cổ phiếu đang lưu hành	101,150,000	100,043,988
- <i>Cổ phiếu phổ thông</i>	<i>101,150,000</i>	<i>100,043,988</i>
Mệnh giá cổ phiếu đã lưu hành (VND)	10,000	10,000

22 . **TÀI SẢN TÀI CHÍNH NIÊM YẾT/ĐĂNG KÝ GIAO DỊCH CỦA CÔNG TY CHỨNG KHOÁN**

	<u>31/12/2022</u>	<u>01/01/2022</u>
	VND	VND
Tài sản tài chính giao dịch tự do chuyển nhượng	297,762,090,000	37,406,940,000
Tài sản tài chính chờ thanh toán	8,261,200,000	7,950,000,000
	<u>306,023,290,000</u>	<u>45,356,940,000</u>

23 . **TÀI SẢN TÀI CHÍNH ĐÃ LƯU KÝ TẠI VSD VÀ CHƯA GIAO DỊCH CỦA CÔNG TY CHỨNG KHOÁN**

	<u>31/12/2022</u>	<u>01/01/2022</u>
	VND	VND
Tài sản tài chính đã lưu ký tại VSD và chưa giao dịch, tự do chuyển nhượng	-	1,430,000
	<u>-</u>	<u>1,430,000</u>

24 . TÀI SẢN TÀI CHÍNH CHƯA LƯU KÝ TẠI VSD CỦA CÔNG TY CHỨNG KHOÁN

	31/12/2022	01/01/2022
	VND	VND
Tài sản tài chính chưa lưu ký tại VSD của Công ty	746,568,300,000	780,685,550,000
	746,568,300,000	780,685,550,000

25 . TÀI SẢN TÀI CHÍNH NIÊM YẾT/ĐĂNG KÝ GIAO DỊCH CỦA NHÀ ĐẦU TƯ

	31/12/2022	01/01/2022
	VND	VND
Tài sản tài chính giao dịch tự do chuyển nhượng	7,833,691,190,000	6,172,155,240,000
Tài sản tài chính giao dịch hạn chế chuyển nhượng	558,767,030,000	423,269,470,000
Tài sản tài chính giao dịch cầm cố	380,836,650,000	728,649,950,000
Tài sản tài chính phong tỏa, tạm giữ	23,686,960,000	49,610,000,000
Tài sản tài chính chờ thanh toán	55,280,180,000	207,677,000,000
	8,852,262,010,000	7,581,361,660,000

26 . TÀI SẢN TÀI CHÍNH ĐÃ LƯU KÝ TẠI VSD VÀ CHƯA GIAO DỊCH CỦA NHÀ ĐẦU TƯ

	31/12/2022	01/01/2022
	VND	VND
Tài sản tài chính đã lưu ký tại VSD và chưa giao dịch, tự do chuyển nhượng	18,428,280,000	31,426,930,000
Tài sản tài chính đã lưu ký tại VSD và chưa giao dịch, hạn chế chuyển nhượng	267,500,000	21,000,000
	18,695,780,000	31,447,930,000

27 . TIỀN GỬI CỦA NHÀ ĐẦU TƯ

	31/12/2022	01/01/2022
	VND	VND
Tiền gửi của Nhà đầu tư về giao dịch chứng khoán theo phương thức CTCK quản lý	319,665,393,571	769,555,125,451
1. Nhà đầu tư trong nước	319,539,168,511	763,285,946,981
2. Nhà đầu tư nước ngoài	126,225,060	6,269,178,470
Tiền gửi của tổ chức phát hành	-	33,254,100
2. Tiền gửi thanh toán cổ tức của tổ chức phát hành	-	33,254,100
	319,665,393,571	769,588,379,551

28 . PHẢI TRẢ NHÀ ĐẦU TƯ

	31/12/2022	01/01/2022
	VND	VND
1. Phải trả Nhà đầu tư - Tiền gửi của Nhà đầu tư về tiền gửi giao dịch chứng khoán theo phương thức CTCK quản lý	319,665,393,571	769,555,125,451
1.1. Nhà đầu tư trong nước	319,539,168,511	763,285,946,981
1.2. Nhà đầu tư nước ngoài	126,225,060	6,269,178,470
	319,665,393,571	769,555,125,451

29 .PHẢI TRẢ CỔ TỨC, GỐC VÀ LÃI TRÁI PHIẾU

	31/12/2022	01/01/2022
	VND	VND
1. Phải trả hộ cổ tức, gốc và lãi trái phiếu cho Nhà đầu tư	6,666,150	33,254,100
	6,666,150	33,254,100

30 .PHẢI TRẢ VAY CÔNG TY CHỨNG KHOÁN CỦA NHÀ ĐẦU TƯ

	31/12/2022	01/01/2022
	VND	VND
1. Phải trả nghiệp vụ margin	356,575,486,210	806,208,850,384
1.1 Phải trả gốc margin	356,575,486,210	806,208,850,384
<i>Nhà đầu tư trong nước</i>	<i>356,575,486,210</i>	<i>806,208,850,384</i>
2. Phải trả nghiệp vụ ứng trước tiền bán chứng khoán	23,465,230,539	202,217,891,227
2.1 Phải trả gốc nghiệp vụ ứng trước tiền bán chứng khoán	23,465,230,539	202,217,891,227
<i>Nhà đầu tư trong nước</i>	<i>23,465,230,539</i>	<i>202,217,891,227</i>
	380,040,716,749	1,008,426,741,611

CÔNG TY CỔ PHẦN CHỨNG KHOÁN AN BÌNH

Tầng 16 Tòa nhà Geleximco, số 36 Phố Hoàng Cầu, Phường Ô Chợ Dừa,
Quận Đống Đa, TP. Hà Nội

Báo cáo tài chính

Cho kỳ kế toán kết thúc ngày 31/12/2022

31 . THU NHẬP**a) Lãi, lỗ bán các tài sản tài chính**

	Số lượng bán	Tổng giá trị bán VND	Tổng giá vốn		Lãi, lỗ bán chứng khoán Quý IV năm 2022		Lãi, lỗ bán chứng khoán Quý IV năm 2021	
			VND	VND	Lãi	Lỗ	Lãi	Lỗ
1. Cổ phiếu niêm yết	13,112	189,257,330	261,460,640	7,954,397	90,247,707	9,426,388		
2. Cổ phiếu chưa niêm yết	100,032	11,800,302,600	10,000,386,796	1,800,071,199	155,395	2,102,437,437		
3. Trái phiếu	12,704,444	2,497,977,408,524	2,514,119,156,854	2,748,275,460	18,890,023,790	9,073,957,564	2,079,819,225	
4. Giấy tờ có giá	882,321	61,996,920,981	61,980,203,716	27,113,315	10,396,050	617,142,788	-	
	13,699,859	2,519,994,078,935	2,586,361,208,006	4,583,414,371	18,990,822,942	11,802,964,177	2,079,819,225	

b) **Cổ tức và tiền lãi sát sinh từ các tài sản tài chính FVTPL, các khoản cho vay, HTM, AFS**

	Quý IV năm 2022	Quý IV năm 2021
	VND	VND
Từ tài sản tài chính FVTPL	23,616,154,349	2,856,200,438
Từ tài sản tài chính nắm giữ đến ngày đáo hạn (HTM)	4,828,000	7,130,105,015
Từ các khoản cho vay	14,422,369,410	23,960,461,425
	38,043,351,759	33,946,766,878

c) **Doanh thu ngoài thu nhập các tài sản tài chính**

	Quý IV năm 2022	Quý IV năm 2021
	VND	VND
Thu nhập hoạt động khác	991,640,811	2,259,749,332
<i>Trong đó:</i>		
- Doanh thu cho thuê tài sản	21,818,183	2,259,749,332
- Doanh thu khác	969,822,628	
Thu nhập thuần hoạt động khác	991,640,811	2,259,749,332

32 . CHI PHÍ NGOÀI CHI PHÍ CÁC TÀI SẢN TÀI CHÍNH

	Quý IV năm 2022	Quý IV năm 2021
	VND	VND
Chi phí hoạt động cung cấp dịch vụ khác	12,871,805	2,569,136,828
<i>Trong đó:</i>		
- Chi phí trả hệ gốc, lãi trái phiếu và cổ tức cho Tổ chức phát hành	1,486,765	2,071,746
- Chi phí dịch vụ khác	11,385,040	2,567,065,082
Chi phí hoạt động cung cấp dịch vụ khác	12,871,805	2,569,136,828

33 . CHI PHÍ QUẢN LÝ CÔNG TY CHỨNG KHOÁN

	Quý IV năm 2022	Quý IV năm 2021
	VND	VND
Chi phí lương và các khoản theo lương	16,948,619,957	36,489,099,108
Chi phí vật tư văn phòng	324,275,873	619,441,216
Chi phí công cụ, dụng cụ	363,504,276	316,012,724
Chi phí khấu hao TSCĐ, BĐSĐT	1,585,452,036	563,656,427
Chi phí thuế, phí và lệ phí	5,948,182	-
Chi phí dịch vụ mua ngoài và chi phí khác	4,591,863,530	5,848,902,311
	23,819,663,854	43,837,111,786

34 . THU NHẬP KHÁC

	Quý IV năm 2022	Quý IV năm 2021
	VND	VND
Thanh lý, nhượng bán TSCĐ	-	-
Tiền phạt thu được	-	-
Các khoản khác	1,919,318	3,696,698
	1,919,318	3,696,698

CÔNG TY CỔ PHẦN CHỨNG KHOÁN AN BÌNH

Tầng 16 Tòa nhà Geleximco, số 36 Phố Hoàng Cầu, Phường Ô Chợ Dừa,
Quận Đống Đa, TP. Hà Nội

Báo cáo tài chính
Cho kỳ kế toán kết thúc ngày 31/12/2022

35 . BÁO CÁO BỘ PHẬN
Theo lĩnh vực kinh doanh

	Hoạt động môi giới, lưu ký chứng khoán	Hoạt động đầu tư tự doanh	Các hoạt động khác	Tổng cộng các bộ phận	Loại trừ	Tổng cộng toàn doanh nghiệp
	VND	VND	VND	VND	VND	VND
Doanh thu hoạt động	75,588,669,024	121,780,962,243	168,878,139,704	366,247,770,971	-	366,247,770,971
Chi phí hoạt động	32,752,712,649	51,625,375,528	47,366,248,773	131,744,336,950	-	131,744,336,950
Chi phí không phân bổ	-	-	-	124,081,705,301	-	124,081,705,301
Kết quả hoạt động	42,835,956,375	70,155,586,715	121,511,890,931	110,421,728,720	-	110,421,728,720
Tài sản bộ phận trực tiếp	34,265,091,310	1,259,127,881,502	361,962,177,728	1,655,355,150,540	-	1,655,355,150,540
Tài sản không phân bổ	-	-	-	398,154,704,957	-	398,154,704,957
Tổng tài sản	34,265,091,310	1,259,127,881,502	361,962,177,728	2,053,509,855,497	-	2,053,509,855,497
Nợ phải trả bộ phận trực tiếp	3,389,538,740	-	664,595,000,000	667,984,538,740	-	667,984,538,740
Nợ phải trả không phân bổ	-	-	-	120,709,972,867	-	120,709,972,867
Tổng nợ phải trả	3,389,538,740	-	664,595,000,000	788,694,511,607	-	788,694,511,607

Theo khu vực địa lý

Toàn bộ hoạt động kinh doanh của Công ty diễn ra trên lãnh thổ Việt Nam, do đó Công ty không lập báo cáo bộ phận theo khu vực địa lý.

36 . CHI PHÍ KHÁC

	Quý IV năm 2022	Quý IV năm 2021
	VND	VND
Giá trị còn lại TSCĐ và chi phí thanh lý, nhượng bán TSCĐ	-	-
Các khoản bị phạt	510,000,000	-
Các khoản khác	7,376	73,957,602
	510,007,376	73,957,602

37 . THUẾ THU NHẬP DOANH NGHIỆP HIỆN HÀNH

	Quý IV năm 2022	Quý IV năm 2021
	VND	VND
Chi phí thuế thu nhập doanh nghiệp hiện hành	4,041,443,998	7,342,479,120
Chi phí thuế thu nhập hoãn lại tính vào Báo cáo KQKD	VND	VND
Chênh lệch tạm thời được khấu trừ	929,377,396	804,815,189
	929,377,396	804,815,189

38 . LÃI CƠ BẢN TRÊN CỔ PHIẾU

Việc tính toán lãi cơ bản trên cổ phiếu có thể phân phối cho các cổ đông sở hữu cổ phần phổ thông của Công ty được thực hiện dựa trên các số liệu sau :

	Quý IV năm 2022	Quý IV năm 2021
	VND	VND
Tổng lợi nhuận sau thuế	11,673,357,978	18,364,439,020
Lợi nhuận phân bổ cho cổ phiếu phổ thông	11,673,357,978	18,364,439,020
Cổ phiếu phổ thông lưu hành bình quân trong kỳ	101,150,000	62,246,105
Lãi cơ bản trên cổ phiếu	115	184

39 . CÁC SỰ KIỆN PHÁT SINH SAU NGÀY KẾT THÚC KỲ KẾ TOÁN

Không có sự kiện nào khác phát sinh sau ngày kết thúc kỳ kế toán yêu cầu phải được điều chỉnh hay trình bày trên Báo cáo tài chính Quý 4/2022.



Trần Thị Thu Phương
Người lập



Tạ Thị Kim Chung
UQ.Kế toán trưởng




Nhâm Hà Hải
Tổng Giám đốc

Hà Nội, ngày 19 tháng 01 năm 2022